

# ERFOLGREICH LEHRAMT STUDIIEREN

Stand: September 2023

BERUFSSKOLLEG

## Der einfache Einstieg in dein Lehramtsstudium

# Hey Ersti!

Wir freuen uns, dass du dich für ein Lehramtsstudium entschieden hast und heißen dich herzlich Willkommen im Club.

Wir, der Fachschaftsrat Lehramt, haben für dich dieses Heft zusammengestellt, damit dein Einstieg ins Studium und dein bevorstehender Uni-Alltag so einfach wie möglich starten kann.

In diesem Heft findest du eine Übersicht über alle Veranstaltungen, die du im Bachelor belegen musst – allerdings nur für den Bereich Bildungswissenschaften - für die entsprechenden Infos zu deinen einzelnen Schulfächern empfehlen wir dir, dich direkt an die entsprechenden Fachschafts-räte zu wenden.

Wenn's mal brennt, ist unser Mentoring-Team für dich da. Die aktuellen Sprechstundenzeiten findest du auf unserer Homepage, in unserem Moodle-Raum sowie auf unseren Social Media Kanälen.



[facebook.com/lehramt.tu.do](https://facebook.com/lehramt.tu.do)



[@lehramt\\_tudortmund](https://www.instagram.com/lehramt_tudortmund)



Raum: Fachschaft Lehramt

## Wichtige Links

**Fachschaft Lehramt** [www.fslehramt-dortmund.de](http://www.fslehramt-dortmund.de)  
Tritt für deine Interessen ein und hilft dir während des Studiums

**Unimail** <https://webmail.tu-dortmund.de>  
Verwaltungsportal für deine Uni-Mailadresse

**Campusportal** [www.campus.tu-dortmund.de](http://www.campus.tu-dortmund.de)  
Studierendenservice, Semesterticket, Bescheinigungen, etc

**LSF** [ww.lsf.tu-dortmund.de](http://ww.lsf.tu-dortmund.de)  
Kurswahl, Vorlesungsverzeichnis

**Moodle** <https://moodle.tu-dortmund.de>  
Digitale Arbeitsräume, ggf. Kursmaterialien

**BOSS** [www.boss.tu-dortmund.de](http://www.boss.tu-dortmund.de)  
Leistungsübersicht, Studienbescheinigungen, Prüfungsverwaltung

**DoKoLL** [www.dokoll.tu-dortmund.de](http://www.dokoll.tu-dortmund.de)  
Praxisphasen im Lehramtsstudium

# Ab in's WLAN!

Natürlich bietet dir die TU Dortmund ein stabiles W-LAN Netzwerk an. Da die Einrichtung ab und zu etwas tricky werden kann, findest du hier eine Schnellanleitung:


SSID/Netzwerkname: eduroam  
Nutzername: unikennung@tu-dortmund.de  
(bspw. smmaxmuster@tu-dortmund.de)  
Passwort: Dein Uniaccount-Passwort

## Achtung!

In den meisten Fällen benötigst du noch ein Zertifikat, um dich einloggen zu können. Die Software inkl. Anleitung findest du beim ITMC unter folgender Adresse:

<https://service.tu-dortmund.de/group/intra/anleitungen-wlan>

Oder nutze einfach diesen QR-Code um komfortabel mit Smartphone/Tablet auf die Seite zu gelangen.



## Wichtige Abkürzungen

- |              |  |
|--------------|--|
| <b>FSR</b>   | Fachschaftsrat: Ein gewähltes Gremium von studentischen Vertretern einer bestimmten Fachschaft     |
| <b>FS</b>    | Fachschaft: Alle Studierenden eines entsprechenden Studienfaches                                   |
| <b>AStA</b>  | Allgemeiner Studierendenausschuss: Vertreter aller Studierenden der Universität auf Hochschulebene |
| <b>EF50</b>  | Emil-Figge-Str. 50: Siehe Campusplan   |
| <b>SRG</b>   | Seminarraumgebäude: Siehe Campusplan   |
| <b>HSG 2</b> | Hörsaalgebäude 2: Siehe Campusplan   |
| <b>C.t.</b>  | Cum tempore: Die Veranstaltung beginnt 15 Minuten später.<br>Bspw.: 15 Uhr c.t. = 15.15.           |
| <b>S.t.</b>  | Sine tempore: Die Veranstaltung beginnt zur angegebenen Zeit.<br>Bspw.: 15 Uhr s.t = 15:00.        |

# Wo gibt's den Stundenplan?

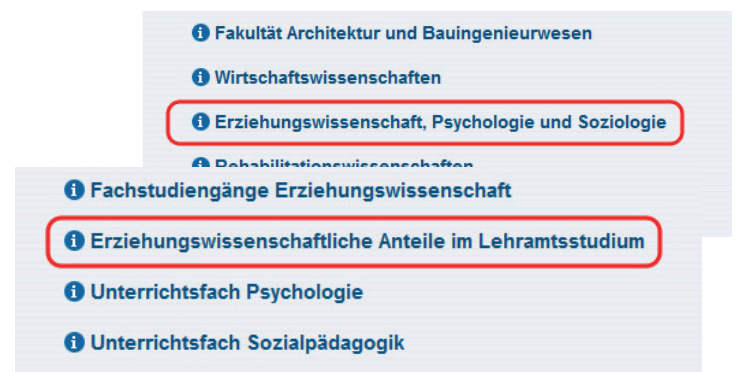
Erstmal nirgendwo, denn einen fertigen Stundenplan gibt es im Lehramt nicht. Zum Anfang jedes Semesters erstellst du dir aus den Veranstaltungen deiner jeweiligen Fächer und den Bildungswissenschaften einen eigenen Stundenplan. Diesen findest du dann sowohl in der TU-App als auch im LSF.

## So wählst du einen Kurs in BiWi

**1**  
Gehe zunächst ins LSF (<https://lsf.tu-dortmund.de>) und logge dich ein. Anschließend wählst du den Oberpunkt „Veranstaltungen“ - anschließend in der linken Leiste „Vorlesungsverzeichnis“



**2**  
Zu den BiWi-Kursen gelangst du, indem du zunächst „Erziehungswissenschaft, Psychologie und Soziologie“ anklickst und anschließend „Erziehungswissenschaftliche Anteile im Lehramtsstudium“ wählst.



**3**  
Nun findest du eine Übersicht der Module. Um zu wissen, was das alles bedeutet findest, du auf der nächsten Seite die Modulübersicht für deine Schulform.

**4**  
Über die Module gelangst du zu den jeweiligen Kursen. Um dich für den Kurs anzumelden, klickst du einfach auf „belegen/abmelden“ und anschließend auf „Platz beantragen“ - schon ist der Kurs gewählt.



**? Sammelanmeldung?**  
Keine Panik! Eine Sammelanmeldung bedeutet, dass es für das Seminar verschiedene Kurse/Uhrzeiten gibt, und du dich nach Prioritäten eintragen sollst. Suche dir einfach die 3 Kurse aus der Übersicht aus, die du wählen möchtest, und gib sie anschließend in der Sammelanmeldung mit entsprechender Priorität an.

**3**

# Modulübersicht BiWi für BK

Modul	Veranstaltungen	Prüfungsformen und -leistungen
Kernmodul EW 1 BK  1. bis 2. Semester	(V) Einführung in die Berufspädagogik	Studienleistung in „Didaktik“  Klausur über beide Veranstaltungen (Modulprüfung)
	(S) Einführung in die Didaktik des beruflichen Lernens und Lehrens	
Kernmodul EW 2 BK  2. bis 3. Semester oder 3. bis 4. Semester	(V) Grundbegriffe der Erziehungswissenschaft	Studienleistung in Erziehungswissenschaft und Bildung, Erziehung und Sozialisation  Hausarbeit o. Portfolio o. Klausur in ausgewählte Probleme (Modulprüfung) <b>die Modulprüfung kann erst nach dem Bestehen der beiden Klausuren geschrieben werden</b>
	(V/S) Bildung, Erziehung und Sozialisation in heterogenen Gesellschaften	
	(S) Bildung und Beruf – Berufsbildung im Spannungsfeld individueller, gesellschaftlicher und betrieblicher Perspektiven	
Diagnose und individuelle Förderung (DiF)  2./3. Semester	(V) Grundlagen der Diagnostik in pädagogischen Handlungsfeldern	Unbenotete Studienleistung in beiden veranstaltungen
	(V) Modelle und Methoden der Diagnose und individuellen Förderung	
Deutsch als Zweitsprache (DaZ)  weitere Infos zu diesem Modul im Studier	(nicht Germanisten) (V) A1 + (S) A2 ODER (V) A1 + (S) A3	Unbenotete Studienleistung in beiden Veranstaltungen  Klausur über beide Veranstaltungen (Modulprüfung)
	(Germanisten) (S) B1 + (V) B2 ODER (S) B1 + (V) B3	
Praktika  weitere Infos zu diesem Modul im Do-KoLL	(S) Aufgaben von Lehrerinnen und Lehren in Schule und Unterricht (P) Eignungs- und Orientierungspraktikum	Studienleistung im Seminar  Praktikumsbericht  ggf. Studienleistung im Seminar Praktikumsbericht  <b>Das Berufsfeldpraktikum wird in einem der Fachbereiche absolviert.</b>
	(S) Begleitseminar (P) Berufsfeldpraktikum	

# Oft gefragt

## **Ich habe keine Kurse in BiWi bekommen – muss ich jetzt sterben?**

Du musst weder sterben, noch weinen. Das „typische Erstsemestermodul“ Kernmodul 1 ist im Winter meist sehr überlaufen, sodass es völlig normal ist, nur eine oder gar keine Veranstaltungen im ersten Semester zu bekommen, da Studis in höheren Semestern Vorrang haben. Das Modul wird auch im Sommer angeboten und du hast 6 Semester Zeit, dieses Modul abzuschließen – Kein Stress.

## **Kann ich das Studium auch in Regelstudienzeit absolvieren, wenn ich in den ersten zwei Semestern keine BiWi-Kurse bekommen habe?**

Ja. Problemlos.

## **An wen wende ich mich, wenn ich keine Kurse bekommen habe?**

Erstmal an niemanden. Leider kommt so etwas vor.

## **Kann ich Kurse mit einem anderen Studi tauschen?**

Das hängt vom Fach ab. Manche Fachbereiche bieten Tauschmöglichkeiten an, in BiWi ist das leider nicht möglich.

## **Was bedeutet dieses AN, ZU und AB im LSF?**

AN = Angemeldet – du hast dich erfolgreich für eine Veranstaltung angemeldet

ZU = Du wurdest zur Veranstaltung zugelassen.

AB = Du wurdest abgelehnt und hast den Kurs leider nicht bekommen.

## **Die Vorlesungszeit beginnt morgen und ein Kurs steht immer noch auf „AN“ – was mache ich jetzt?**

Du gehst zu diesem Kurs hin. Offiziell wurdest du (noch) nicht abgelehnt und könntest somit weiterhin die Chance auf einen Platz im Seminar haben. Der/die Lehrende hat jedoch immer die Möglichkeit, frei über die Kursteilnehmer zu entscheiden.

## **Ich habe mich für einen Kurs angemeldet, dieser ist auf einmal nicht mehr im Stundenplan. Was bedeutet das?**

Dies kann zwei Gründe haben. Entweder hast du den Kurs nicht bekommen und wurdest bereits aus dem System entfernt oder der Kurs wurde abgesagt.

## **Ich werde es nicht zur ersten Sitzung von Kurs X schaffen – verliere ich meinen Platz?**

Du solltest unbedingt beim Ersttermin anwesend sein. Solltest du wegen einer schweren Krankheit tatsächlich nicht zum Kurs kommen können, schreibe IM VORFELD eine höfliche E-Mail an den/die Lehrende\*n, mit der Bitte, dich nicht von der Kursliste zu streichen.

## **Ich habe in meinen Schulfächern ein Studienbuch für Leistungsnachweise bekommen. Gibt es das auch für BiWi?**

Nein. In den Bildungswissenschaften werden alle Leistungen direkt ins BOSS eingetragen.

## **Ich habe zwei Veranstaltungen zur gleichen Uhrzeit bekommen. Was jetzt?**

Du hast die Qual der Wahl. Einen der Kurse solltest du natürlich besuchen, von dem anderen musst du dich wieder abmelden, damit andere Studis noch die Chance auf den entsprechenden Platz haben. Sollte dies im LSF nicht mehr möglich sein, schreibe bitte eine höfliche Mail an den\*die Lehrende\*n.

## **Mein Kommilitone hat gesagt, dass...?**

Vorsicht. Die einzigen Angaben, auf die du dich verlassen solltest, stammen von der Universität selbst. Recherchiere bitte zunächst selbstständig nach den Infos oder wende dich an den entsprechenden Fachschaftratsrat.

# Wichtige Adressen

## **Fachschaft Lehramt**

Emil-Figge-Str. 50

Raum 1.314

[info@fslehramt-dortmund.de](mailto:info@fslehramt-dortmund.de)

[www.fslehramt-dortmund.de](http://www.fslehramt-dortmund.de)

## **AStA TU Dortmund**

Emil-Figge-Str. 50

[asta@tu-dortmund.de](mailto:asta@tu-dortmund.de)

0231 - 755 2584

## **BAföG-Amt**

Vogelpothsweg 85

[www.stwdo.de/bafoeg](http://www.stwdo.de/bafoeg)

## **Studierendensekretariat**

Emil-Figge-Str. 61

0231 - 755 2345

## **DoKoLL**

Emil-Figge-Str. 50

Raum 0.228

[www.dokoll.tu-dortmund.de](http://www.dokoll.tu-dortmund.de)

Die TU Dortmund als App mit Campusnavi iOS

<https://itunes.apple.com/de/app/tu-dortmund/id987953936?mt=8>



Android 4.X

<https://play.google.com/store/apps/details?id=de.tudortmund.app>

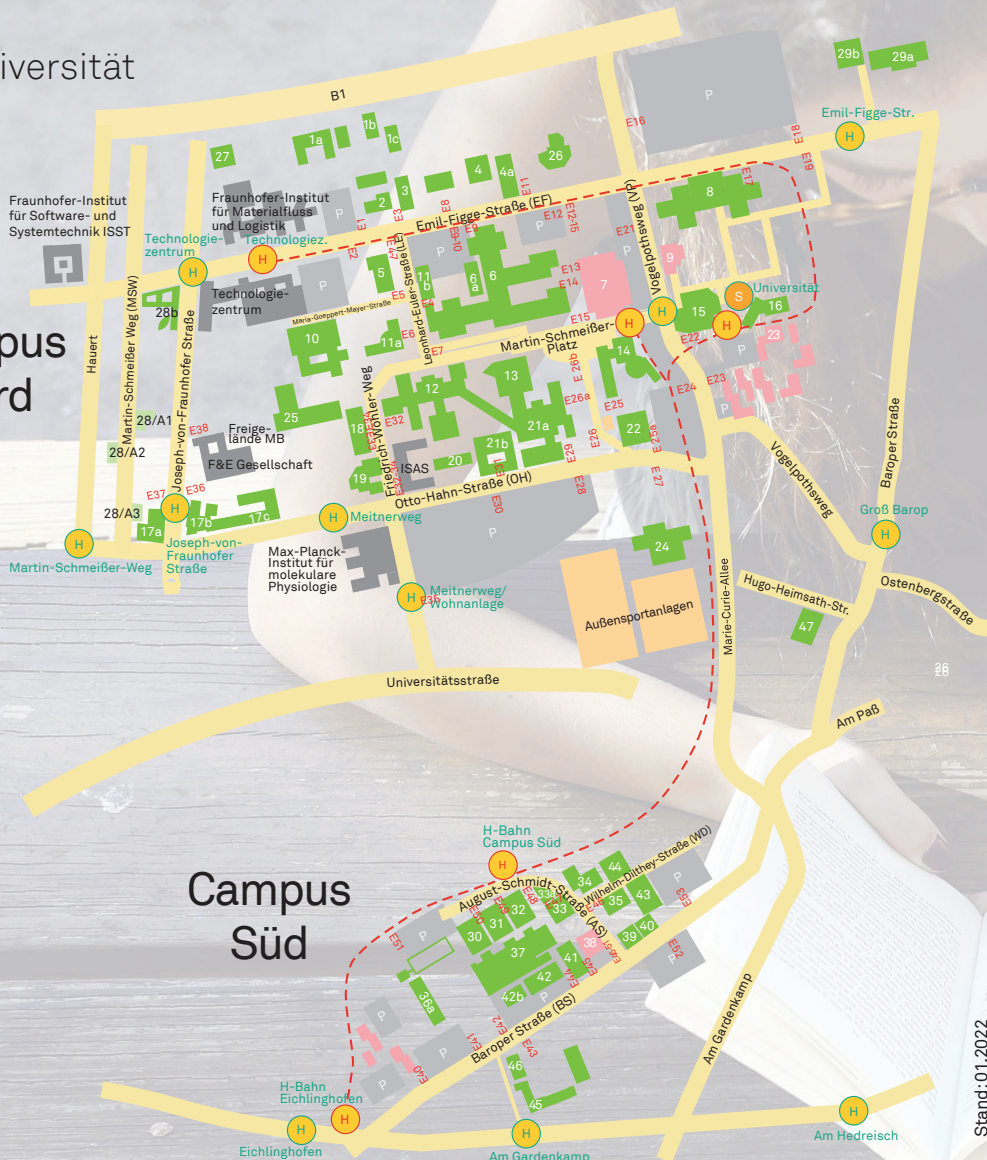


Die TU Dortmund bei Google Maps



## Campus Nord

## Campus Süd



### Campus Nord

- 1a. Rehabilitationswissenschaften (Pav. 10: EF 73)
- 1b. Halle Fluidenergiemaschinen (EF71b)
- 1c. Ref. Arbeits-, Umwelt- und Gesundheitsschutz (EF 71a)
2. Leitwarte, Blockheizkraftwerk (EF 71c)
3. Dez. Bau- und Facilitymanagement – THB (EF 71)
4. Dez. Studierendenservice, Ref. Internationales, zhb (EF61)
- 4a. Internationales Begegnungszentrum (IBZ) (EF 59)
5. Maschinenbauhalle (LE 1)
6. Bio- und Chemieingenieurwesen, Maschinenbau, Elektrotechnik und Informationstechnik, Stabstelle Chancengleichheit, Familie und Vielfalt, Gleichstellungsbüro, Schwerbehindertenvertretung (EF 68/70) Ref. Hochschulsport, DLR\_School\_Lab (EF 66)
- 6a. Personalräte, JAV, Dez. Bau- und Facilitymanagement, Baumanagement (EF 72)
7. Studierendenwerk, Mensa (VP 85)
8. Erziehungswissenschaften, Psychologie und Bildungsforschung, Humanwissenschaften und Theologie, Rehabilitationswissenschaften, Kulturwissenschaften, Kunst- und Sportwissenschaften,

9. Unicenter, Nachhaltigkeitsbüro, Lehrredaktion Journalistik (VP 74)
10. Physik – DELTA (MGM 2)
- 11a. Maschinenbau I (LE 5)
- 11b. Maschinenbau II (LE 2)
12. Chemie und Chemische Biologie, Wirtschaftswissenschaften, Elektrotechnik und Informationstechnik, Mathematik, Maschinenbau, Zentrale Vervielfältigung (OH 6)
13. Hörsaalgebäude II (OH 4)
14. Audimax, Mathematik, Statistik, Wirtschaftswissenschaften (VP 87)
15. Universitätsbibliothek (VP 76)
16. Statistik, Zentrum für Hochschulbildung (zhb), Institut für Schulentwicklungsforschung (IFS) (CDI-Gebäude: VP 78)
- 17a. Informatik (OH 16)
- 17b. Informatik (OH 14)
- 17c. ITMC, Informatik (OH 12)
18. Elektrotechnik und Informationstechnik (FWW 4)
19. Elektrotechnik, Institut für Roboterforschung (OH 8)
20. Praktikumsgebäude Chemie (im Bau, OH 6a)
- 21a. Physik, Elektrotechnik und Informationstechnik, WiWi (OH 4)
- 21b. Gebäude Chemie-Physik (OH 4a)
22. Erich-Brost-Institut (OH 2)
23. Campus Treff (VP 120)

24. Kunst- und Sportwissenschaften, Fitnessförderwerk (OH 3)
25. Seminarraumgebäude (FWW 6)
26. Kindertagesstätte HoKiDo (EF 57)
27. LogistikCampus (JF 2-4)
28. A1–A3 Dez. Finanzen und Beschaffung (MSW 12, 13, 16), Wirtschaftswissenschaften (MSW 12)
- 28b. NRWision, Technologiezentrum, Centrum für Entrepreneurship & Transfer CET (EF 80)
- 29a. HGÜ Testzentrum (EF 51)
- 29b. Experimentierfeld (EF 51)

### Campus Süd

30. Raumplanung (GB III: AS 10)
31. Architektur und Bauingenieurwesen (GB II: AS 8)
32. Raumplanung, Architektur und Bauingenieurwesen (GB I: AS 6)
33. Hörsäle, Rektorat, Kanzler, Ref. Deutsche und europäische Bildungs- und Hochschulpolitik, Ref. Datenschutz, Gremien und Beihilfen, Ref. Interne Revision (HG I: AS 4)
- 33a. Modellbauerwerkstatt (AS 4a)
34. Dez. Hochschulentwicklung und Organisation, Dez. Finanzen und Beschaffung, Ref. Controlling (WD 2)
35. Dez. Personal, Dez. Recht und Versicherungen (AS 1)
- 36a. Maschinenbau III (BS 303)
37. Experimentierhalle (BS 299)
38. Archetaria (AS 2)

39. Ref. Hochschulkommunikation, Ref. Hochschulmarketing (BS 285)
40. Ref. Forschungsförderung (BS 283)
41. Rudolf-Chaudoire-Pavillon (BS 297)
42. Lagerhalle (BS 299)
- 42b. Versuchshalle
43. Dez. Personal (Pav. 8: WD 1)
44. (Pav. 2: WD 2a)
45. Haus Dörstelmann, AStA (Pav. 1: BS 322)
46. (Pav. 7: BS 322)
47. Helmut Keunecke Haus / Gästehaus (BS 233)

### Legende

- AS August-Schmidt-Straße
- BS Baroper Straße
- EF Emil-Figge-Straße
- FWW Friedrich-Wöhler-Weg
- JF Joseph-von-Fraunhofer-Straße
- LE Leonhard-Euler-Straße
- MGM Maria-Goeppert-Mayer-Straße
- MSW Martin-Schmeißer-Weg
- OH Otto-Hahn-Straße
- VP Vogelpothsweg
- WD Wilhelm-Dilthey-Straße
- P Parkplätze
- H Haltestelle H-Bahn
- H Haltestelle Bus und Bahn
- A1–A3 Anmietungen

Technische Universität Dortmund  
August-Schmidt-Straße 4,  
44227 Dortmund,  
Telefon: 0231/755-1

Stand: 01.2022